

NOUS L'AVONS RÉALISÉ...

UN SEUL APPAREIL • **3** FRÉQUENCES
27,12 MHz • 13,56 MHz • 6,78 MHz



LA FUSION DE 3 FRÉQUENCES, UNE RÉVOLUTION DE PRÉCISION ET DE STABILITÉ POUR UNE EFFICACITÉ ABSOLUE

Une exclusivité Silhouet-Tone

LA MODULATION VECTORIELLE

Révolutionne le marché de l'électrolyse avec sa précision et sa rapidité inégalée, assurant une énergie maximale transmise au follicule pour des résultats optimaux et un confort inégalé pour nos clients. Utilise plusieurs segments de 1/1000ème de seconde - les plus rapides du marché - afin de maximiser et d'optimiser le transfert d'énergie à travers le follicule lors de l'envoi de l'impulsion.

L'ÉVOLUTION HAUTE DÉFINITION

Le système révolutionnaire « Vectoriel » est la quintessence de la technologie de modulation, combinant différentes méthodes d'épilation électrique pour des résultats permanents, rapides et sans inconfort pour nos clients. En utilisant une impulsion puissante suivie d'un déclin progressif, notre technologie de pointe permet une expérience incomparable avec les techniques de Thermolyse, Électrolyse et « Blend ».



1

Cibler

-
Technique destinée à traiter les poils les plus difficiles pour le LASER et l'IPL, des plus clairs aux plus foncés, roux, blancs, gris, blonds, très fins et duvets.

2

Alternative

-
L'option idéale pour les clients réticents ou inéligibles aux traitements LASER et IPL.

3

Sur-mesure

-
La perfection des retouches pour finaliser tout traitement épilatoire employé précédemment.

4

Complémentarité

-
La correction des hyperpilosités et autres poils complexes et problématiques, pour des résultats optimaux.

EXPLOREZ LES AVANTAGES EXCEPTIONNELS DE NOTRE SOLUTION D'ÉPILATION ÉLECTRIQUE DÉFINITIVE

5

Globalité

-
La possibilité d'épiler toutes les zones du visage et du corps.

6

Sérénité

-
Permet de contourner les restrictions liées à certains traitements médicamenteux, photo-sensibilisants, contre-indiqués pour les traitements LASER et IPL.

7

Universalité

-
Pour toutes les couleurs de peaux, garantissant une satisfaction totale pour les hommes et les femmes.

8

Liberté

-
Un traitement réalisable sans contrainte saisonnière, toute l'année.



LE POUVOIR DE L'ÉLECTROLYSE

UNE SOLUTION DÉFINITIVE POUR ÉLIMINER LES POILS

Un traitement essentiel et complémentaire aux technologies LASER et IPL. L'épilation électrique définitive détruit efficacement le poil à sa racine, quelle que soit sa pigmentation.

Confort optimal

Notre technologie garantit une expérience sans inconfort pour une satisfaction totale de nos clients.



Efficacité Incontestable

Découvrez une expérience d'exception, sans le moindre inconfort, pour une satisfaction totale, fruit de notre savoir-faire et de l'expertise acquise au fil des années auprès de nos clients.



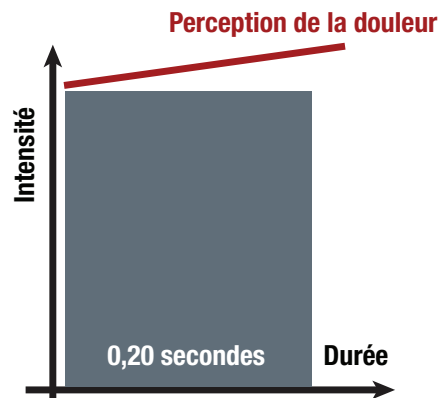
Satisfaction Garantie

Assurez-vous que chaque traitement répond aux attentes de vos clients.

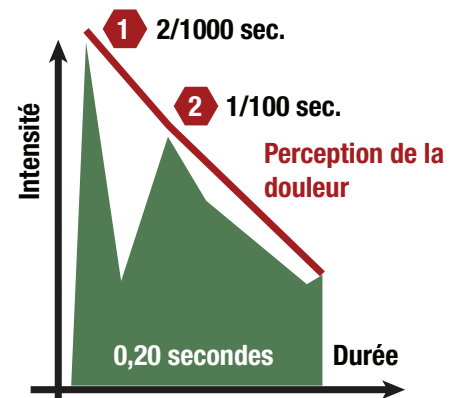


Notre technologie exclusive garantit une efficacité sans précédent en transférant une énergie optimale au follicule pileux, garantissant ainsi une épilation définitive sans compromis.

Modulations traditionnelles



Modulations vectorielles EVO X HD



MODULATIONS VECTORIELLES

5 fois +
d'énergie
dérivée

5 fois +
de confort

Ces modulations permettent d'appliquer beaucoup plus d'énergie tout en minimisant l'inconfort.

- Uniques sur le marché mondial de l'électrolyse.
- 35 années d'expertise, technologie employée dans plusieurs générations d'appareils d'électrolyse Silhouet-Tone
- Variations du courant en intensité et en durée pendant l'insertion du filament dans le follicule uniques pour chaque paramétrage
- Variations sur-mesure supérieures à toute autre technologie concurrente
- Idéales pour les techniques Thermolyse, Électrolyse et « Blend »
- Disponibles pour les 3 fréquences : 27.12 MHz, 13.56 MHz et 6.78 MHz
- Accès facile et rapide à des paramètres préprogrammés complets
- Assurent la destruction rapide de toutes les cellules germinatives de la racine et du bulge
- Garantissent l'obtention d'un résultat permanent plus rapidement
- Préservent les tissus avoisinants



CARACTÉRISTIQUES AVANCÉES DE NOTRE APPAREIL D'ÉPILATION

Plus de 1500 programmes intégrés

- 1 Écran tactile, utilisation simplifiée avec des programmes pré-établis selon la région et la grosseur du poil
- 2 Option « répéter » l'envoi du courant jusqu'à 3 fois avec une seule pression sur la pédale
- 3 Fonctionnalité spéciale : « Tolérance » Ajuste automatiquement l'intensité pour les personnes plus sensibles, ayant un niveau de tolérance plus bas, tout en préservant l'efficacité du traitement
- 4 Choix de travailler avec ou sans pédale
- 5 Délai d'insertion variable en mode sans pédale
- 6 Test d'hydratation
- 7 Minuterie Chrono ou Temps Réel
- 8 Compteurs de poils
- 9 Mode lonthorèse, permet d'offrir des soins pré et post-épilatoires (cataphorèse et anaphorèse)
- 10 Manuel d'instruction intégré dans l'appareil
- 11 Vidéos des techniques de traitement par région
- 12 5 niveaux de luminosité et de signal sonore



En mode pré-programmé

- 12 zones corps Femme
- 8 zones corps Homme
- 9 zones visage Femme
- 6 zones visage Homme

En mode calibre de poils

- Très fins
- Fins
- Moyens
- Gros
- Très gros
- Extra gros

En mode poils spécifiques

- Post-traitement IPL et LASER
- Repousses paradoxales
- Poils incarnés
- Poils déformés et frisés

En mode manuel

Tous les paramètres sont adaptables, vous permettant de choisir entre l'utilisation du courant de haute fréquence (Thermolyse), du courant galvanique (Électrolyse), ou d'une combinaison de ces deux courants (Blend).

4 modes Thermolyse selon les fréquences

- Super Flash : Idéal pour poils très fins à fins
- Flash : Adapté aux poils moyens à très gros
- Flash Lent : Conçu pour poils extra gros
- Flash Pulsé : Spécialement dédié aux « poils complexes »

4 Modalités Blend – Courants Combinés (Thermolyse + Électrolyse)

- Short Blend : Adapté aux poils fins à moyens sur le corps
- Soft Blend : Conçu pour les zones du visage et les régions sensibles, les poils fins à moyens
- Pulsed Blend : Destiné au traitement du corps, sur des poils gros à très gros
- Uni Blend : Spécifiquement conçu pour le visage et les poils gros à très gros

PROGRAMMES PERSONNALISÉS ET MODES SPÉCIFIQUES D'ÉPILATION



UNIQUE SUR LE MARCHÉ

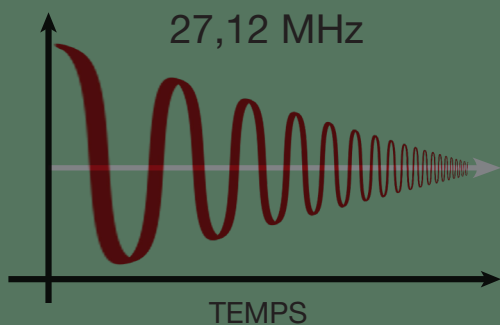
COMBINAISON
DE 3 HAUTES-
FRÉQUENCES
OPTIMALES DANS
UN SEUL APPAREIL

Silhouet-Tone, fort d'une expertise de plus de 50 ans dans les 3 fréquences, vous présente son dernier système offrant l'ensemble des fréquences reconnues, efficaces et tolérées.

Cette innovation vise à permettre aux professionnelles de l'électrolyse d'affiner les paramètres, de personnaliser chaque traitement et de répondre au mieux aux attentes des clients.

27,12 MHz

Thermolyse, Électrolyse et « Blend »



Rapidité de diffusion et coagulation accrues, idéale pour les poils fins et très fins.

FRÉQUENCE

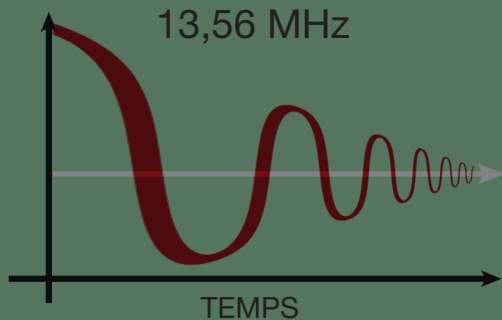
- Diffusion exceptionnellement rapide pour une efficacité optimale
- Puissance et coagulation accrues pour des résultats supérieurs
- Effet maximal à la pointe du filament, assurant une coagulation précise à la base du follicule pileux et la destruction des cellules responsables de la pousse des poils
- Efficacité prouvée sur tous les types de poils, avec une précision idéale pour les poils très fins et fins

ÉNERGIE

- La fréquence 27.12 MHz = Diffusion HF Super Flash
- Concentration de l'énergie au plus près du filament
- Préservation des tissus avoisinants grâce à la combinaison aux Modulations Vectorielles
- Minimise la déperdition d'énergie
- Associée aux Modulations Vectorielles, elle offre un très haut niveau de confort

13,56 MHz

Thermolyse, Électrolyse et « Blend »



Puissance augmentée, parfait pour les poils très gros, extra gros et complexes

FRÉQUENCE

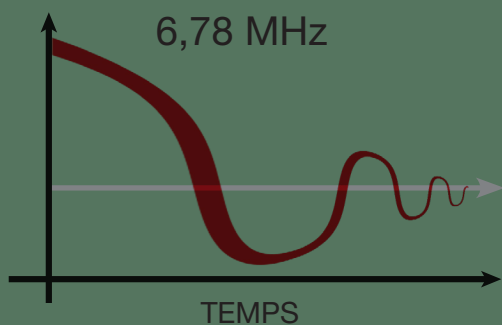
- Rapidité de diffusion
- Puissance accrue
- Efficace sur tous les types de poils, avec une efficacité particulière sur les poils très gros, extra gros et complexes
- À 13.56 MHz, la radiofréquence offre une stabilité parfaite pour une épilation diffuse et sécuritaire

ÉNERGIE

- La fréquence 13.56 MHz a été programmée en mode de diffusion HF Flash Lent
- Cible les cellules responsables de la pousse des poils et combat efficacement la résistance naturelle du poil afin d'optimiser la pénétration de l'énergie
- Tissus avoisinants préservés grâce à la combinaison aux Modulations Vectorielles
- Offre un haut niveau de confort

6,78 MHz

Thermolyse, Électrolyse et « Blend »



Ultraconfortable, performant sur les poils moyens et gros

FRÉQUENCE

- Diffusion exceptionnellement rapide pour une efficacité optimale
- Puissance et rapidité
- Confort exceptionnel
- Créé une zone d'influence plus large à l'extérieur du filament
- Efficace sur tous les types de poils avec une précision idéale pour les poils moyens et gros

ÉNERGIE

- Diffusion douce et profonde de l'énergie au sein du follicule
- Tissus avoisinants et superficiels préservés
- La fréquence 6.78 MHz a été programmée en mode de diffusion HF Flash avec un temps d'impulsion un peu plus lent et une intensité adoucie
- Associée aux Modulations Vectorielles, elle offre un très haut niveau de confort

POUR LES 3 FRÉQUENCES

- Silhouet-Tone propose automatiquement des fréquences de base selon le type de poil sélectionné
- Suivant la profondeur d'insertion du filament, l'hydratation des tissus, la grosseur du poil, l'épaisseur de la peau et la sensibilité de la zone traitée, elles peuvent être modifiées
- Les fréquences peuvent être ajustées en cas d'échec et au cas par cas, afin de personnaliser au plus près l'appareil, en vue d'obtenir la réaction physiologique idéale propre à chaque individu

ACCESSOIRES

2 portes-filaments ergonomiques,
2 longueurs (court et long) selon
la région traitée



1 satellite 2 LED High Tech



1 électrode de retour
biocompatible confortable et
souple



1 pédale avec amortisseur intégré



1 électrode active hygiénique et
sécuritaire



1 électrode d'hydratation dernière
génération



1 stylet pour une utilisation
simple et facile de l'écran



DÉTAILS TECHNIQUES

Écran :	Grand écran tactile 10,1 po (256,5 mm)
Sorties électriques :	<ul style="list-style-type: none">• 1 pour le porte-filament• 1 pour l'électrode de retour• 1 pour l'électrode active• 1 pour le satellite• 1 pour la pédale• 1 pour l'électrode d'hydratation• 1 port USB pour SAV
Certifications :	CSA, FCC et CE
Alimentation électrique :	110-240V / 50-60Hz – 1,7A
Dimensions de l'appareil :	Largeur : 15,5 po (394 mm) Hauteur : 7,7 po (195 mm) Profondeur : 17,9 po (454 mm)
Poids de l'appareil :	8.8 lb (4.8 kg)
Construction :	Boîtier métallique
Électronique :	Contrôlé par microprocesseur
Température ambiante permise :	+10 à +40 °C
Humidité relative permise :	0% à 80% sans condensation





SILHOUET-TONE®

SILHOUET-TONE CORPORATION

2185, rue Michelin
Laval (Québec) H7L 5B8 Canada
Tél. : 450 687-9456, 1 866 340-9456
export@silhouettone.com

SILHOUET-TONE (CANADA)

1985, rue Monterey
Laval (Québec) H7L 3T6 Canada
Tel. : 450 688-0123, 1 800 361-3004
info@silhouettone.com

SILHOUET-TONE (U.S.A.) INC

7227 NW 54th St
Miami, Florida 33166 U.S.A.
Tel.: 1 800 552-0418
stusa@silhouettone.com

ZENDA SA

1, Chemin des Cibleries
1896 Vouvry, Suisse
Tél. : +41 22 775-15 60
ste@silhouet-tone.com

SILHOUET-TONE FRANCE Sarl

14, avenue du Dr Palluel
74160 St-Julien-en-Genevois, France
Tél. : +33 4 50 49 45 32
stf@silhouet-tone.com

www.silhouettone.com



* Sites : Tolhurst, Monterey, Michelin.

Code 420711

REV 20240213

© Silhouet-Tone | Fabriqué au Canada

